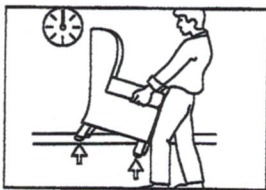


PAS GODT PÅ DIT GULV
- SPECIELT I DEN FØRSTE TID

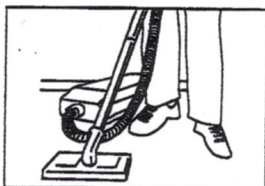
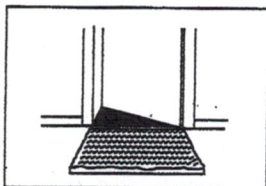
NÅR LAKKEN ER HELT TØR

Du kan sætte møbler på plads allerede dagen efter lakeringen. Tæpper kan lægges på efter en uge, når lakken er hærdet helt. Vask ikke gulvet den første uge. Sæt filtdupper under møblerne for at undgå ridser, og træk aldrig møbler hen over gulvet.



RENGØRING

Det skåner dit gulv, hvis du har dørmatte udenfor og indenfor hoveddøren. Hvis der spildes væde på gulvet, bør det tørres op straks. Fej eller støvsug i det daglige. Når gulvet trænger til at blive vasket, anvendes et neutralt rengøringsmiddel, f.eks. opvaskemiddel. pH-værdi bør være ca. 7, som f.eks. BonaTech Cleaner. Gulvet må aldrig stå og soppe i vand, men tørres efter med en hårdt opvredet klud eller moppe.



PLETNØGLE

Plettype:	Fjernes med:
Frugt, bær, saft, mælk, fløde, sodavand, øl, vin, kaffe, te, urin	Neutralt eller svagt alkalisk rengøringsmiddel
Chokolade, fedt, olie, skocreme, mærker fra gummisåler, tjære, asfalt	Terpentin
Farvebånd, blæk, kuglepen, læbestift	Denatureret sprit og vand forhold 50/50
Blod	Koldt vand

Vi har lakeret dit gulv:

S
scandinova
Råd til gulvet!

STOP!

Dit gulv er nylakeret!

... må IKKE betrædes
før kl. _____
dato _____



Læs informationen på bagsiden
Hæng den op på din opslagstavle



Bona[®]
S
scandinova
Råd til gulvet!